

ОТЧЕТ О ФИНАНСОВЫХ РЕЗУЛЬТАТАХ ДЕЯТЕЛЬНОСТИ УЧРЕЖДЕНИЯ

на 31 декабря 2014 г.

Учреждение МБДОУ Детский сад Светлячок
 Обособленное учреждение МБДОУ Детский сад Светлячок

Учредитель
 наименование органа,
 осуществляющего
 полномочия учредителя

Периодичность: годовая

Единица измерения: **РУБ**

Форма по ОКУД

по ОКПО

по ОКАТО

по ОКПО

Глава по БК

по ОКЕИ

КОДЫ
0503721
31.12.2014
73265901
05630402
73265901
383


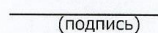
Наименование показателя	Код строки	Код аналитики	Деятельность с целевыми средствами	Деятельность по оказанию услуг (работ)	Средства во временном распоряжении	Итого
1	2	3	4	5	6	7
Доходы (стр.030+стр. 040+стр.050+стр.060+ стр.090 +стр.100+ стр.110)	010	100	290005,00	12959813,14	—	13249818,14
<i>Доходы от собственности</i>	030	120	—	—	—	—
<i>Доходы от оказания платных услуг</i>	040	130	—	1274471,09	—	1274471,09
<i>Доходы от штрафов, пени, иных сумм принудительного изъятия</i>	050	140	—	—	—	—
<i>Безвозмездные поступления от бюджетов</i>	060	150	—	—	—	—
в том числе:						
поступления от наднациональных организаций и правительств иностранных государств	062	152	—	—	—	—
поступления от международных финансовых организаций	063	153	—	—	—	—
<i>Доходы от операций с активами</i>	090	170	—	-19700699,00	—	-19700699,00
в том числе:						
доходы от переоценки активов	091	171	—	—	—	—
доходы от реализации активов	092	172	—	-19700699,00	—	-19700699,00
из них:						
доходы от реализации нефинансовых активов	093	172	—	-19700699,00	—	-19700699,00
доходы от реализации финансовых активов	096	172	—	—	—	—
чрезвычайные доходы от операций с активами	099	173	—	—	—	—
<i>Прочие доходы</i>	100	180	290005,00	31386041,05	—	31676046,05
по субсидиям на выполнение государственного (муниципального) задания	101	180	—	31314541,05	—	31314541,05
по субсидиям на иные цели	102	180	290005,00	—	—	290005,00
по бюджетным инвестициям	103	180	—	—	—	—
иные прочие доходы	104	180	—	71500,00	—	71500,00
<i>Доходы будущих периодов</i>	110	130	—	—	—	—


Наименование показателя	Код строки	Код аналитики	Деятельность с целевыми средствами	Деятельность по оказанию услуг (работ)	Средства во временном распоряжении	Итого
1	2	3	4	5	6	7
Расходы (стр.160+ стр.170 + стр.190 + стр.210 + стр.230 + стр.240 + стр.250 + стр.260 + стр.270 + стр.280)	150	200	193120,00	13026714,04	—	13219834,04
<i>Оплата труда и начисления на выплаты по оплате труда</i>	160	210	—	9579809,89	—	9579809,89
в том числе:						
заработная плата	161	211	—	7314912,74	—	7314912,74
прочие выплаты	162	212	—	847,74	—	847,74
начисления на выплаты по оплате труда	163	213	—	2264049,41	—	2264049,41
<i>Приобретение работ, услуг</i>	170	220	193120,00	1552932,71	—	1746052,71
в том числе:						
услуги связи	171	221	—	10704,38	—	10704,38
транспортные услуги	172	222	—	—	—	—
коммунальные услуги	173	223	—	1115287,17	—	1115287,17
арендная плата за пользование имуществом	174	224	—	6000,00	—	6000,00
работы, услуги по содержанию имущества	175	225	193120,00	233748,64	—	426868,64
прочие работы, услуги	176	226	—	187192,52	—	187192,52
<i>Обслуживание долговых обязательств</i>	190	230	—	—	—	—
в том числе:						
обслуживание долговых обязательств перед резидентами	191	231	—	—	—	—
обслуживание долговых обязательств перед нерезидентами	192	232	—	—	—	—
<i>Безвозмездные перечисления организациям</i>	210	240	—	—	—	—
в том числе:						
безвозмездные перечисления государственным и муниципальным организациям	211	241	—	—	—	—
безвозмездные перечисления организациям, за исключением государственных и муниципальных организаций	212	242	—	—	—	—
<i>Безвозмездные перечисления бюджетам</i>	230	250	—	—	—	—
в том числе:						
перечисления наднациональным организациям и правительствам иностранных государств	232	252	—	—	—	—
перечисления международным организациям	233	253	—	—	—	—
<i>Социальное обеспечение</i>	240	260	—	—	—	—
в том числе:						
пособия по социальной помощи населению		262	—	—	—	—
пенсии, пособия, выплачиваемые организациями сектора государственного управления	243	263	—	—	—	—
<i>Прочие расходы</i>	250	290	—	365041,01	—	365041,01

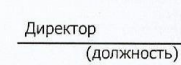
Наименование показателя	Код строки	Код аналитики	Деятельность с целевыми средствами	Деятельность по оказанию услуг (работ)	Средства во временном распоряжении	Итого
1	2	3	4	5	6	7
<i>Расходы по операциям с активами</i>	260	270	—	1528930,43	—	1528930,43
в том числе:						
амортизация основных средств и нематериальных активов	261	271	—	202251,08	—	202251,08
расходование материальных запасов	264	272	—	1326679,35	—	1326679,35
чрезвычайные расходы по операциям с активами	269	273	—	—	—	—
<i>Расходы будущих периодов</i>	290		—	—	—	—
Чистый операционный результат (стр.301-стр.302), (стр.310+стр. 380)	300		96885,00	-66900,90	—	29984,10
<i>Операционный результат до налогообложения (стр.010-стр.150)</i>	301		96885,00	-66900,90	—	29984,10
<i>Налог на прибыль</i>	302		—	—	—	—
Операции с нефинансовыми активами (стр.320 +стр.330+стр.350+стр.360+ стр.370)	310		—	19802227,66	—	19802227,66
<i>Чистое поступление основных средств</i>	320		—	-83476,08	—	-83476,08
в том числе:						
увеличение стоимости основных средств	321	310	—	183736,00	—	183736,00
уменьшение стоимости основных средств	322	410	—	267212,08	—	267212,08
<i>Чистое поступление нематериальных активов</i>	330		—	—	—	—
в том числе:						
увеличение стоимости нематериальных активов	331	320	—	—	—	—
уменьшение стоимости нематериальных активов	332	420	—	—	—	—
<i>Чистое поступление произведенных активов</i>	350		—	19700699,00	—	19700699,00
в том числе:						
увеличение стоимости произведенных активов	351	330	—	19700699,00	—	19700699,00
уменьшение стоимости произведенных активов	352	430	—	—	—	—
<i>Чистое поступление материальных запасов</i>	360		—	185004,74	—	185004,74
в том числе:						
уменьшение стоимости материальных запасов	361	340	—	1427422,21	—	1427422,21
уменьшение стоимости материальных запасов	362	440	—	1242417,47	—	1242417,47
<i>Чистое изменение затрат на изготовление готовой продукции (работ, услуг)</i>	370		—	—	—	—
в том числе:						
уменьшение стоимости материальных запасов	371	x	—	—	—	—
уменьшение стоимости материальных запасов	372	x	—	—	—	—

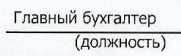
Наименование показателя	Код строки	Код аналитики	Деятельность с целевыми средствами	Деятельность по оказанию услуг (работ)	Средства во временном распоряжении	Итого
1	2	3	4	5	6	7
Операции с финансовыми активами и обязательствами (стр.390 - стр.510)	380		96885,00	-19869128,56	—	-19772243,56
Операции с финансовыми активами (стр.410 + стр. 420 + стр.440 + стр. 460 + стр. 470 + стр.480)	390		—	-19737364,72	—	-19737364,72
<i>Чистое поступление средств учреждения</i>	410		—	-83252,33	—	-83252,33
поступление средств	411	510	290005,00	15568712,91	—	15858717,91
выбытие средств	412	610	290005,00	15651965,24	—	15941970,24
<i>Чистое поступление ценных бумаг, кроме акций</i>	420		—	—	—	—
в том числе:			—	—	—	—
увеличение стоимости ценных бумаг, кроме акций	421	520	—	—	—	—
уменьшение стоимости ценных бумаг, кроме акций	422	620	—	—	—	—
<i>Чистое поступление акций и иных форм участия в капитале</i>	440		—	—	—	—
в том числе:			—	—	—	—
увеличение стоимости акций и иных форм участия в капитале	441	530	—	—	—	—
уменьшение стоимости акций и иных форм участия в капитале	442	630	—	—	—	—
<i>Чистое предоставление займов (ссуд)</i>	460		—	—	—	—
в том числе:			—	—	—	—
увеличение задолженности по предоставленным займам (ссудам)	461	540	—	—	—	—
уменьшение задолженности по предоставленным займам (ссудам)	462	640	—	—	—	—
<i>Чистое поступление иных финансовых активов</i>	470		—	—	—	—
в том числе:			—	—	—	—
увеличение стоимости иных финансовых активов	471	550	—	—	—	—
уменьшение стоимости иных финансовых активов	472	650	—	—	—	—
<i>Чистое увеличение прочей дебиторской задолженности</i>	480		—	-19654112,39	—	-19654112,39
в том числе:			—	—	—	—
увеличение прочей дебиторской задолженности	481	560	290005,00	16849091,50	—	—
уменьшение прочей дебиторской задолженности	482	660	290005,00	36503203,89	—	36793208,89

Наименование показателя	Код строки	Код по КОСГУ	Бюджетная деятельность	Приносящая доход деятельность	Средства во временном распоряжении	Итого
1	2	3	4	5	6	7
Операции с обязательствами (стр. 520 + стр. 530 + стр. 540)	510		-96 885,00	131 763,84	—	34 878,84
<i>Чистое увеличение задолженности по привлечениям перед резидентами</i>	520		—	—	—	—
в том числе:						
увеличение задолженности по привлечениям перед резидентами	521	710	—	—	—	—
уменьшение задолженности по привлечениям перед резидентами	522	810	—	—	—	—
<i>Чистое увеличение задолженности по привлечениям перед нерезидентами</i>	530		—	—	—	—
в том числе:						
увеличение задолженности по привлечениям перед нерезидентами	531	720	—	—	—	—
уменьшение задолженности по привлечениям перед нерезидентами	532	820	—	—	—	—
<i>Чистое увеличение прочей кредиторской задолженности</i>	540		-96 885,00	131 763,84	—	34 878,84
в том числе:						
увеличение прочей кредиторской задолженности	541	730	290 005,00	13 334 780,28	—	13 624 785,28
уменьшение прочей кредиторской задолженности	542	830	386 890,00	13 203 016,44	—	13 589 906,44

Руководитель  Куранова Т В (расшифровка подписи)
 Руководитель финансово-экономической службы  (подпись) (расшифровка подписи)

Главный бухгалтер  Анашкина Л В (расшифровка подписи)
 Централизованная бухгалтерия
 ИНН 2524005673 КПП 252401001 643 692960 25
 Партизанский р-н Владимиро-Александровское с
 Комсомольская ул 45а
 (наименование, ОГРН, ИНН, КПП, местонахождение)

Руководитель (уполномоченное лицо)  Директор (должность) (подпись) (расшифровка подписи)

Исполнитель  Главный бухгалтер (должность) (подпись) (расшифровка подписи)
 8 (42365) 21-243, (телефон, email)

18 марта 2015 г.